

次世代クリーンバスユニット

JANOME

湯あがり美人

CTII

BL55-CT



限られた水資源を大切に
人と地球にやさしい商品です。

レジオネラ属菌不検出レベル！



清潔さ・快適さ・便利さを追求。

リラックスバスタイム！

笑顔がふえる家族にうれしいお風呂です。

次世代クリーンバスユニット

湯あがり美人
CTII
BL55-CT



浄化力

+

操作性

+

快適性

わ け
ジャノメが選ばれるには理由があります。

毎日入るお風呂だから、キレイでやさしいお湯……

スーパトリプル処理システム

電解水・熱洗浄・紫外線による
スーパトリプル処理により除菌効果がパワーアップ。

ポイント
1

スーパー浄化

1日2回の電解水により、浴水、管路などの汚れを分解浄化します。

(うち1回は熱水によるろ過材洗浄実施) ※通常運転中の塩素濃度は、水道水レベル以下です。

ポイント
2

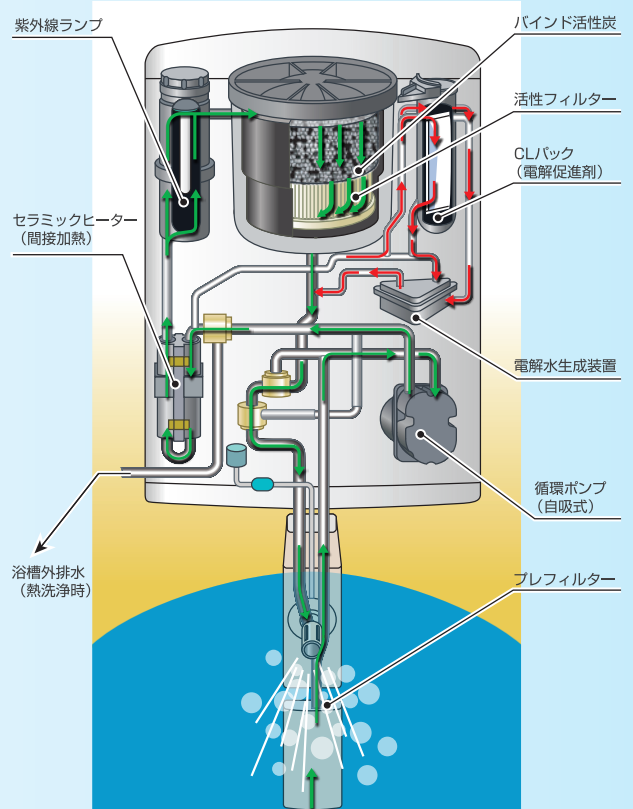
全自動熱洗浄

週1回、70℃熱水と電解水で自動洗浄します。

ポイント
3

紫外線照射

24時間、紫外線を連続照射し汚れを分解処理します。



物理ろ過システム

ポイント
4

プレフィルター

髪の毛、皮膚などの大きなゴミを除去します。



バインド活性炭

浴水に溶け込んだ汚れ、色、臭いを吸着します。



活性フィルター

ミクロ単位の汚れを除去します。



ポイント
5

操作パネルは、簡単、親切。

温度設定、ジェット切替えなどもワンタッチキー操作による簡単設計。ろ過材交換、浴水交換などランプでお知らせする親切設計。



●全自動熱洗浄

キー操作なしで全自動熱洗浄。もちろん、管路洗浄も全自動。

●「浄化」キー

入浴スタイルにより、スーパー浄化の強さを変更できます。

●「お出かけモード」キー

3日間ほどお出かけの際は節水・節電モードに設定できます。

●リズムジェット

リズムカルなジェット噴流で心身ともにリフレッシュ。

ポイント
6

心身ともに、リフレッシュ

毎日のお風呂掃除から解放され、いつでも入浴タイム。もみ湯とジェット噴流で体の疲れをときほぐし、心身ともにリフレッシュされます。

ポイント
8

品質と安全マーク

品質と安全を第三者機関にて確認し、以下のマークを取得しております。



(財)製品安全協会が基準に適合している安全性の高い製品であることを認めたことを示すマーク



(財)電気安全環境研究所(JET)が電気製品の安全性および品質上問題のない製品であることを認証したマーク



消費生活用製品安全法の特別特定製品の試験に合格したことを示すマーク

ポイント
7

うれしい節水

毎日お湯かえなしで、1年間で水道水、バケツ約7,000杯分(約70トン)の節水効果(220ℓ浴水の場合)。電気代は1日約200円。(24時間風呂協議会データより。地域・季節、入浴の状況で異なります。)

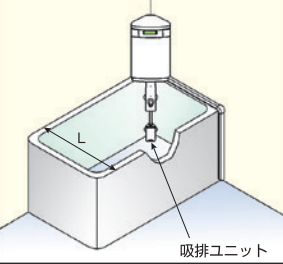
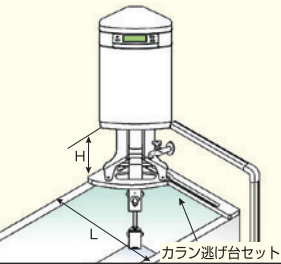
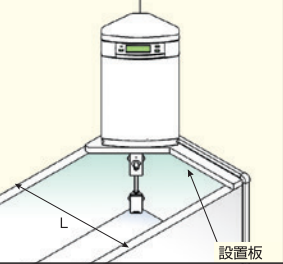
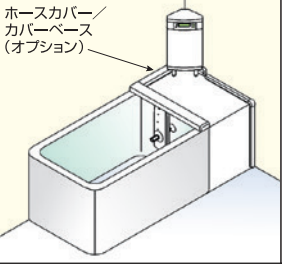
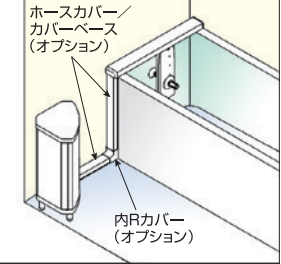
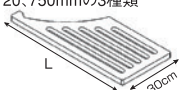
ポイント
9

信頼の自社一貫システム

商品開発から取付け、メンテナンスまで自社一貫システムだからできる《ゆき届いたアフターサービス》。

本体の設置例

本体は浴室内に設置します。浴室や浴槽に合わせた設置方法があり、設置方法によりオプション部材が必要となります。電源は浴室外のコンセントより取ります。本体に電源コード(6m)が付いていて、付属の漏電保護リレー(電源プラグ付き)に配線します。
※オプション3m, 8m, 10mの電源コードもあります。※浅い浴槽用(深さ450mm以下)として小型吸排ユニットがあります。13,000円(税抜価格)

A	B	C	D	E
<p>浴槽隅置き(標準設置)</p>  <p>吸排ユニット</p>	<p>浴槽隅置き(カラン逃げ台設置)</p>  <p>カラン逃げ台セット</p>	<p>浴槽隅置き(設置板設置)</p>  <p>設置板</p>	<p>縁置き設置</p>  <p>ホースカバー/カバーベース(オプション)</p>	<p>床置き設置</p>  <p>ホースカバー/カバーベース(オプション) 内Pカバー(オプション)</p>
<p>標準的な設置例で本体を浴槽上面のコーナーに置きます。 【オプション部材】 浴槽補助フタ 4,000円(税抜価格) L:690, 720, 750mmの3種類</p> 	<p>蛇口が壁より320mm内にある場合本体をカランより高くし蛇口を逃げる設置方法です。 【オプション部材】 ・カラン逃げ台セット 14,000円(税抜価格) サイズは6種類 (H280 L690) (H280 L720) (H280 L750) (H350 L690) (H350 L720) (H350 L750) ・浴槽補助フタ 4,000円(税抜価格) L:690, 720, 750mmの3種類</p>	<p>浴槽の縁が狭くて本体が乗せられなかったり壁に穴があけられないなどの場合に設置板の上に本体を設置します。 【オプション部材】 設置板セット 8,000円(税抜価格) 補助フタ付き L:690, 720, 750mmの3種類</p>	<p>本体を浴槽の縁にある物置き台などの上に設置します。 【オプション部材】 浴槽縁置き工事部材セット 8,000円(税抜価格)</p>	<p>本体を洗い場に設置します。 【オプション部材】 床置き工事部材セット 8,000円(税抜価格)</p>

本体寸法・価格



メーカー希望小売価格
360,000円
(税抜価格)

新規設置時には半年分のろ過材、CLバックがセットされています。その後のお手入れは、サービスマンが行う「定期保守契約」あるいは、お客様が行う2通りがございます。

定期保守契約のご案内 年間 30,000円(税抜価格)

より快適にお使いいただくための「定期保守契約」もご用意しております。係員が年2回訪問し、ろ過材の交換、管路洗浄、本体点検を行います。上記料金には、交換するろ過材および、お客様にお渡しする1年分のプレフィルタ30枚、CLバック14袋も含まれております。(紫外線ランプは別途)

ご自身でお手入れされる場合

お客様ご自身でお手入れをされる場合には、下記ろ過材が必要となります。

お手入れ

●お手入れセット(1年分)(BL55-01)

- プレフィルタ 30枚
- CLバック(電解促進剤) 14袋
- 活性炭フィルタ 2個
- バインド活性炭 2個
- クエン酸バック 2個

15,000円(税抜価格)



●単品

●プレフィルタ(15枚) 400円(税抜価格)	●CLバック(7枚) 2,500円(税抜価格)	●活性炭フィルタ(1個) 3,000円(税抜価格)	●バインド活性炭(1個) 3,000円(税抜価格)	●紫外線ランプ(1個) 18,000円(税抜価格)	●クエン酸バック(1個) 1,000円(税抜価格)

- クリーンバスユニット専用入浴剤(ラベンダー)500g 2,500円(税抜価格)

お問い合わせ・お申し込みは

製造元: 蛇の目シン工業株式会社

〒115-0045 東京都北区赤羽2丁目4-14 TEL 03-5249-3972 FAX 03-5249-3975
http://www.janome.co.jp/dairiten/24bath/index.html

- カラー印刷のため現物の色と異なる場合がありますのでご了承下さい。
- 本書からの無断の複製・転載はかたくお断りします。
- 本カタログの記載内容は予告なく変更する場合がありますのでご了承下さい。

仕様

電 源	AC 100V (50/60Hz)																		
消 費 電 力	900W																		
ヒ ー タ ー	セラミックヒーター(間接加熱方式): 定格800W																		
温 度 調 節 範 囲	36℃~45℃(ヒーターOFF機能付き)																		
浄 化 装 置	<p>スーパーリフィル処理装置</p> <ul style="list-style-type: none"> ・スーパー浄化 <ul style="list-style-type: none"> ※1日2回、電解水(塩素)により、浴水・管路などの汚れを分解・浄化(内1回は、熱水によるろ過材洗浄実施) ・紫外線照射 <ul style="list-style-type: none"> ※紫外線による24時間連続照射 ・全自動熱洗浄 <ul style="list-style-type: none"> ※1週間に1回、最高70℃の熱水により、ろ過材・本体管路などを自動的に熱洗浄 <p>ろ過材</p> <ul style="list-style-type: none"> ・プレフィルタ ・バインド活性炭 ・活性炭フィルタ 																		
安 全 装 置	<table border="0"> <tr> <td>1. 循環ポンプ空運転防止装置</td> <td>10. 漏電防止装置</td> </tr> <tr> <td>2. 循環ポンプロック時保護装置</td> <td>11. 過電流防止装置</td> </tr> <tr> <td>3. ヒーター空焚き防止装置</td> <td>12. 転倒時安全装置</td> </tr> <tr> <td>4. ヒーター回路異常検知装置</td> <td>13. プラグ過熱防止装置</td> </tr> <tr> <td>5. 水不足センサー異常検知装置</td> <td>14. 接続端子過熱防止装置</td> </tr> <tr> <td>6. 湯温過昇防止装置</td> <td>15. 電解槽漏れ検知装置</td> </tr> <tr> <td>7. 湯温センサー異常検知装置</td> <td>16. 電解回路異常検知装置</td> </tr> <tr> <td>8. 紫外線ランプ異常検知装置</td> <td>17. 浸水時安全装置</td> </tr> <tr> <td>9. 保護管割れ検知装置</td> <td></td> </tr> </table>	1. 循環ポンプ空運転防止装置	10. 漏電防止装置	2. 循環ポンプロック時保護装置	11. 過電流防止装置	3. ヒーター空焚き防止装置	12. 転倒時安全装置	4. ヒーター回路異常検知装置	13. プラグ過熱防止装置	5. 水不足センサー異常検知装置	14. 接続端子過熱防止装置	6. 湯温過昇防止装置	15. 電解槽漏れ検知装置	7. 湯温センサー異常検知装置	16. 電解回路異常検知装置	8. 紫外線ランプ異常検知装置	17. 浸水時安全装置	9. 保護管割れ検知装置	
1. 循環ポンプ空運転防止装置	10. 漏電防止装置																		
2. 循環ポンプロック時保護装置	11. 過電流防止装置																		
3. ヒーター空焚き防止装置	12. 転倒時安全装置																		
4. ヒーター回路異常検知装置	13. プラグ過熱防止装置																		
5. 水不足センサー異常検知装置	14. 接続端子過熱防止装置																		
6. 湯温過昇防止装置	15. 電解槽漏れ検知装置																		
7. 湯温センサー異常検知装置	16. 電解回路異常検知装置																		
8. 紫外線ランプ異常検知装置	17. 浸水時安全装置																		
9. 保護管割れ検知装置																			
浴 槽 容 量	350リットルまで																		
入浴人数(めやす)	5~6人まで(入浴方法により異なる)																		
外 形 寸 法	546(高さ)×382(幅)×259(奥行) mm																		
本 体 質 量	約17kg(運転時: 約21kg)																		

※製品仕様は改良のため、ことわりなく変更することがあります。ご了承ください。

安全に関するご注意

●ご使用前に「取扱説明書」をよくお読みのうえ正しくお使いください。また「取扱説明書」は見やすい所に保管してください。●このカタログに掲載の商品は、一般家庭用の屋内設置用です。屋外に設置すると製品故障の恐れがあります。●製品の設置工事はお買い上げの販売店にお申し付けください(有料)。工事に不備があります。感電、火災、やけどの原因となります。●設置工事とは別に、電気工事が必要な場合があります。お買い上げの販売店または専門業者にご相談ください。●ご購入後の改造や分解を行わないでください。感電、火災、やけど、故障の原因となります。

ご使用に関するご注意

●設置直後、浴水が濁る場合がありますが、異常ではありません。気になる場合は通常より早めに、浴水を取り替えてください。●温泉水はご使用できません。水道水または、飲み水に可能な井戸水をご使用ください。一度に多数の方が入浴された場合及び、井戸水の水質によっては浴水が濁ることがあります。その場合には浴水の交換時期を早めてください。●カルシウム等硬度成分を多く含む水質によっては、ろ過材の寿命、循環ポンプの寿命等に影響を及ぼす場合がありますので、販売店にご相談ください。●入浴前には、かけ湯をして身体の汚れをよく落としてから入浴してください。●身体についた石鹸やシャンプー等は浴水の濁りの原因となりますので、よく洗い流してください。●薬を常時服用している方や、アレルギー皮膚炎の方などが入浴する場合、浴水が濁ったり、プレフィルタやろ過材の洗浄、交換時期が通常より早まる場合があります。●体調に異常を感じた場合、皮膚に異常(湿疹、かゆみ、傷、やけど等)がある場合、および伝染性の疾病にかかっている疑いのある方、その他疾患のある方は使用を中止し専門医にご相談ください。●入浴剤は当社指定のものをご利用ください。指定以外の入浴剤を使用されると、浴水の濁り、プレフィルタやろ過材の目詰まりの原因となります。●保温効果を高めるため、入浴時以外は浴槽にきちんとふたをしてください。●浴水の交換は、CLバック交換時(約4週間に1回)に行ってください。●プレフィルタは毎日洗浄してください。●ろ過材は取扱説明書に従い、半年毎に交換してください。●長時間お湯を浴槽にはっているため、浴槽表面の荒れ、膨れ、変色等の変化が早まる場合があります。特に長年ご使用になった浴槽の方が変化しやすい傾向にあります。お勤めの浴槽は24時間風呂対応浴槽、カーラステンレスを除くステンレス、タイル等の浴槽です。カーラステンレス浴槽は、特に変化が生じやすいので使用しないでください。浴槽のお手入れについては、メーカーの取扱説明書等をお読みください。●浴槽の湯は飲まないでください。●特に夏の暑い日など、ヒーターが作動しなくても湯温が設定以上になることがあります。これは循環ポンプ自体の熱により上昇するもので故障ではありません。●ヒーターは保温を前提としたものです。水からの蒸気上げ、急激な加温には別熱源が必要となります。●製品仕様は改良のため、予告なく変更することがあります。ご了承ください。●専用コンセントの増設、契約アンペアの変更は別途料金となります。●アフターサービスはお買い求めの販売店にお申し付けください。(有料) ●高圧の気泡発生装置(ジェットバス)、炭酸発生装置との併用はできません。●本装置を借家に設置するにあたり、貸主の承諾が必要な場合は、お客様の方でお取りください。●ガス釜等の循環風呂釜(追い焚き式)が付いている風呂釜は、浴水交換を行う前に、風呂釜内部を市販の風呂釜洗浄剤で洗浄してください。●本機は業務用対応機種ではありません。業務用として使用しないでください。●浴槽のゴム栓など、浴水に触れているゴム部品は、本器を使用することにより、長時間お湯を張っているため、通常より傷みやすい場合があります。部品交換時期も通常より早まる場合があります。